



# Abylai Global Solutions

Ваш надежный партнер  
в мире глобальных инвестиций

Сентябрь 2025

# О Компании

## Abylai Global Solutions Ltd.

Инвестиционная компания, лицензированная  
в Международном Финансовом Центре «Астана» (МФЦА)

### Лицензия № AFSA-A-LA-2023-0001:

- ❖ Управление инвестиционными фондами в МФЦА и внешних юрисдикциях
- ❖ Индивидуальное доверительное управление
- ❖ Брокерско-дилерские операции
- ❖ Кастоди, инвест. консультирование, андеррайтинг

# \$600 млн

Совокупная стоимость активов на обслуживании (AUM)  
Топ-3 в МФЦА



### Нурлан Кусаинов

Председатель совета директоров  
ex-Нацбанк РК, Банк Развития Казахстана



### Ольга Терехова

Генеральный директор  
ex-КазкоммерцБанк, Co-founder



### Алексей Панюшкин

Директор по развитию бизнеса  
ex-УК Мой Капитал



### Бахтияр Жилисбаев

Старший инвестиционный консультант  
ex-BCC Invest



### Екатерина Петрова

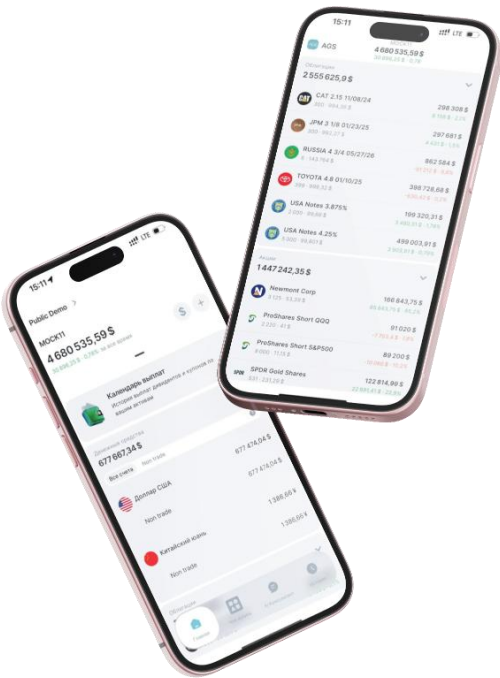
Операционный директор  
ex-Росбанк, Sova Capital



### Ксения Комар

Директор по комплаенс  
ex-Citibank, BGC Brokers

# Ваши возможности с AGS



Персональное брокерское обслуживание и свои инвестиционные фонды



Доступ на зарубежные рынки (США, мировой рынок)



Пополнение счета с зарубежного или казахстанского банка



Выгодная конвертация валюты



Цифровая экосистема (мобильное приложение)



Перевод ценных бумаг из других юрисдикций



Обслуживание физических и юридических лиц и институциональных инвесторов



Совместные счета для родственников

# Инвестиционные решения

## Персональное брокерское обслуживание

Доходность (годовых)

### Еврооблигации (OTC)

США, Emerging Markets, Казахстан

~ 4-10%

### Акции

NYSE, NASDAQ, LSE, Euronext, AIX, HKSE, материковый Китай

~ 6-20%

### Депозиты в валюте (USD, EUR) от 1 до 24 мес.

Размещение в Qatar National Bank (AAA)

2-4%

### Участие в IPO и первичных размещениях на фонды

7-15%

## Доверительное управление

(расширяющаяся линейка)

### Структурные ноты с защитой капитала

Подбор условий под риск-профиль клиента

~ 6%

### Стратегия AGS Global Equities

Активно управляемый портфель глобальных акций

~ 10%

### Стратегия AGS Global Fixed Income

Портфель еврооблигаций развивающихся рынков

~ 8%

### Стратегии фонда AGS Global Ventures

Инвестиции в сделки Pre-IPO

от 20%

# Площадки и рынки

Площадка	Расчетные депозитарии	Инструменты	Рынки	Валюты расчетов	Комиссия за сделку
<b>OTC</b>	Qatar National Bank	Еврооблигации, структурные ноты	-	USD, EUR, GBP, CHF	0.3% min \$100
<b>Global*</b>	Apex Clearing (DTCC)	Акции, ETF	<b>США</b>	USD	0.3% min \$100
			<b>Канада</b>	CAD	
			<b>Великобритания</b>	GBP	
			<b>Европа</b>	EUR, CHF, SEK, DKK	
			<b>Япония</b>	JPY	
			<b>Гонконг</b>	HKD	
			<b>Сингапур</b>	SGD	
			<b>Австралия</b>	AUD	
<b>Asia</b>	Sinolink Securities (CSDC)	Акции, облигации	<b>Китай (Шанхай)</b>	RMB	0.5% min \$100
			<b>Китай (Шэньчжэнь)</b>	RMB	
<b>Kazakhstan</b>	AIX CSD, KCSD	Акции, облигации, фонды	<b>Казахстан</b>	USD, KZT	0.1% min \$20



Комиссия за хранение портфеля (годовых) – 0.3%

Комиссия advisory (годовых) – на индивидуальных условиях

# Площадка Global: доступные рынки



# Обширный доступ к Китаю



## Шанхайская / Шэньчжэньская фондовая биржа

Более 2 тыс. эмитентов, преимущественно традиционных секторов (финансы, промышленность, ресурсы). На рынке основная ликвидность проходит через локальных инвесторов



## Сток коннект

Возможность купить инвесторам из Гонконга и материкового Китая и торговать акциями друг друга в удобной им валюте



## Гонконгская биржа

Наличие крупнейших китайских технологических гигантов (Alibaba, Baidu, Xiaomi) и т.д. Высокая доля иностранных фондов

# Депозиты

Размещение депозита в **Qatar National Bank** – по поручению клиента в рамках брокерского счета в AGS (без открытия банковского счета в QNB)

## Ставки размещения в USD\*, %

Млн USD	< 0.25	0.25 – 1	1 – 3	3 – 5	> 5
1 мес.	3.60	3.70	3.75	3.80	3.85
3 мес.	3.60	3.70	3.75	3.80	3.85
6 мес.	3.55	3.65	3.70	3.75	3.80
9 мес.	3.55	3.65	3.70	3.75	3.80
12 мес.	3.50	3.60	3.65	3.70	3.75
24 мес.	3.40	3.50	3.55	3.60	3.65



**Aa3**

Кредитный рейтинг

**Топ-1**

Банк на Ближнем Востоке

**Топ-100**

Банк мира по объему активов

## Ставки размещения в EUR – уточняются индивидуально



Налоговая выгода: отсутствие ИПН с валютной переоценки тела депозита (ИПН – только с процентного дохода)





# Участие в IPO и размещениях

Размещения за Q2-Q3 2025

## Акции

Эмитент	Отрасль	Дата	Цена размещения, \$	Цена на 31.07, \$
 Figma	ИТ и ПО	31.07 2025	33	115,5 (+250%)
 TONCOIN	Криптовалюты	23.07.2025	2,1	3,4 (+62,0%)
 chime	Финтех	12.06.2025	26	32,63 (+25,5%)



## Еврооблигации

Эмитент	Отрасль	Дата	YTM	Аллокация AGS
 PLATA	Финтех	16.07.2025	15.00 %	80 %
 ENFRAGEN	Энергетика	11.07.2025	7.50 %	50 %
	ИТ и ПО	05.06.2025	9.00 %	75 %
 HOME CREDIT BANK	Банковская	-	7.00 %	100%*

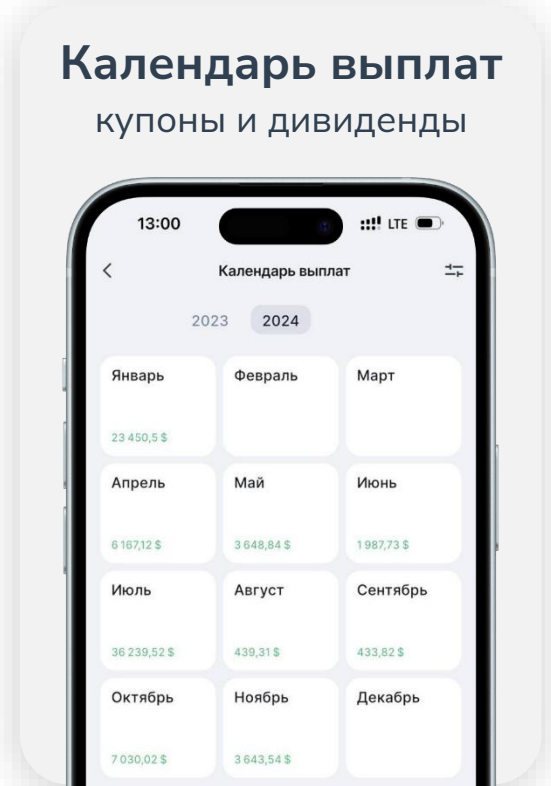
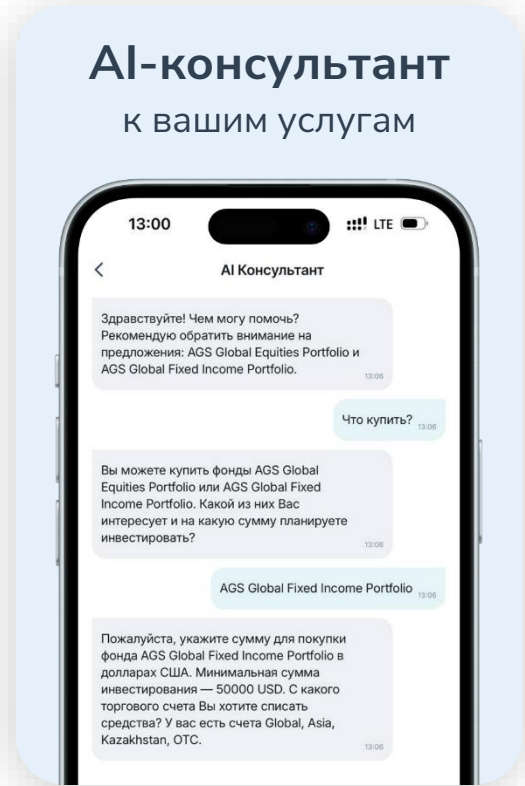
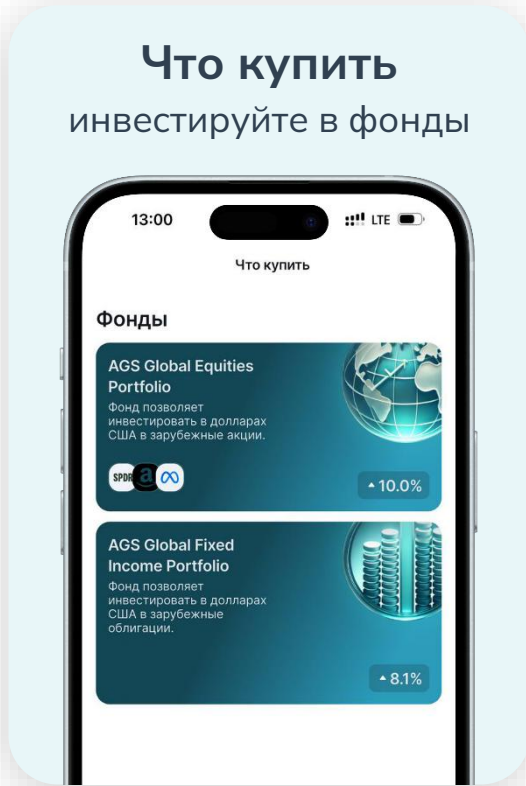
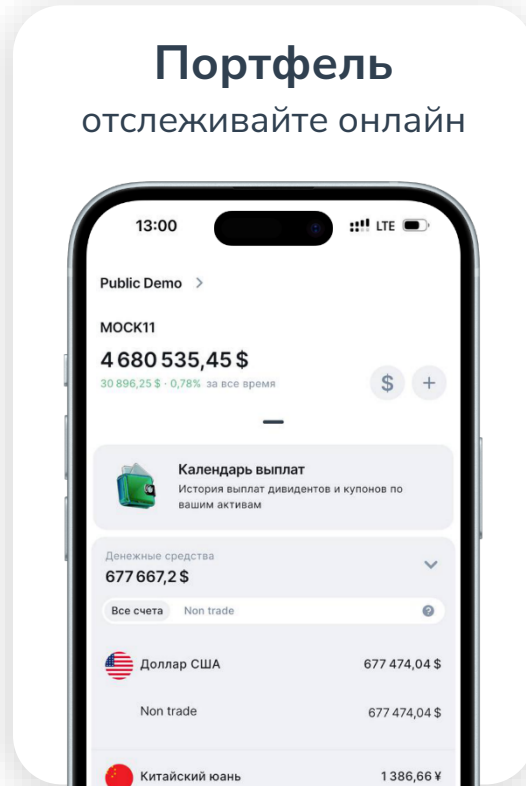
\* Покупка напрямую у эмитента

# Мобильное приложение

Управляйте своим портфелем в мобильном приложении Abylai Global Solutions



Нажмите для скачивания



# AGS – победитель Премии AIFC Awards

В номинации «Innovation in Fund Structuring»



**Премия AIFC Awards** направлена на признание компаний, которые внесли значительный вклад в развитие экосистемы финцентра через инновации, сотрудничество, рост и влияние

# Открытие счета в AGS за неделю



## Подготовка документов

Мы направляем Вам список необходимых документов

## Прохождение КУС

Мы анализируем Ваши документы, формируем досье

## Акцепт комплаенс

Если всё успешно – мы акцептуем Вас как клиента

## Открытие счета

Подписываем договор и направляем велком-леттер с реквизитами

## Зачисление активов

Перевод средств на счет клиента в AGS

# Условия обслуживания

## Покупка/продажа ценных бумаг


Площадки OTC, GLOBAL	0.3% min \$100
Площадка ASIA	0.5% min \$100
Площадка Kazakhstan	0.1% min \$20
Участие в IPO	3.0% min \$100
Подписка на паи суб-фондов открытого фонда AGS Inception	0.5% min \$100
Подписка на паи суб-фондов закрытого фонда AGS Global Ventures (Pre-IPO)	5.0% min \$100

## Операции с денежными средствами

Конвертация валюты	0.15% min \$100
Размещение срочных депозитов	Бесплатно
Вывод с брокерского счета	\$100

## Иные комиссии

Вводы и выходы ценных бумаг	\$100 за позицию (ISIN)
Хранение	0.3% годовых, min \$100 в месяц
Инвестиционное консультирование	Индивидуально



# Доверительное управление

Стратегия AGS Global Equities

# Стратегия AGS Global Equities

Активно управляемая стратегия  
на глобальный рынок акций

Валюта  
инвестирования

**USD**

Доходность за  
последние 12 месяцев

**+19%**

+15% бенчмарк

Ожидаемая  
доходность

**10%+**

Годовых\*



50+ эмитентов  
в портфеле

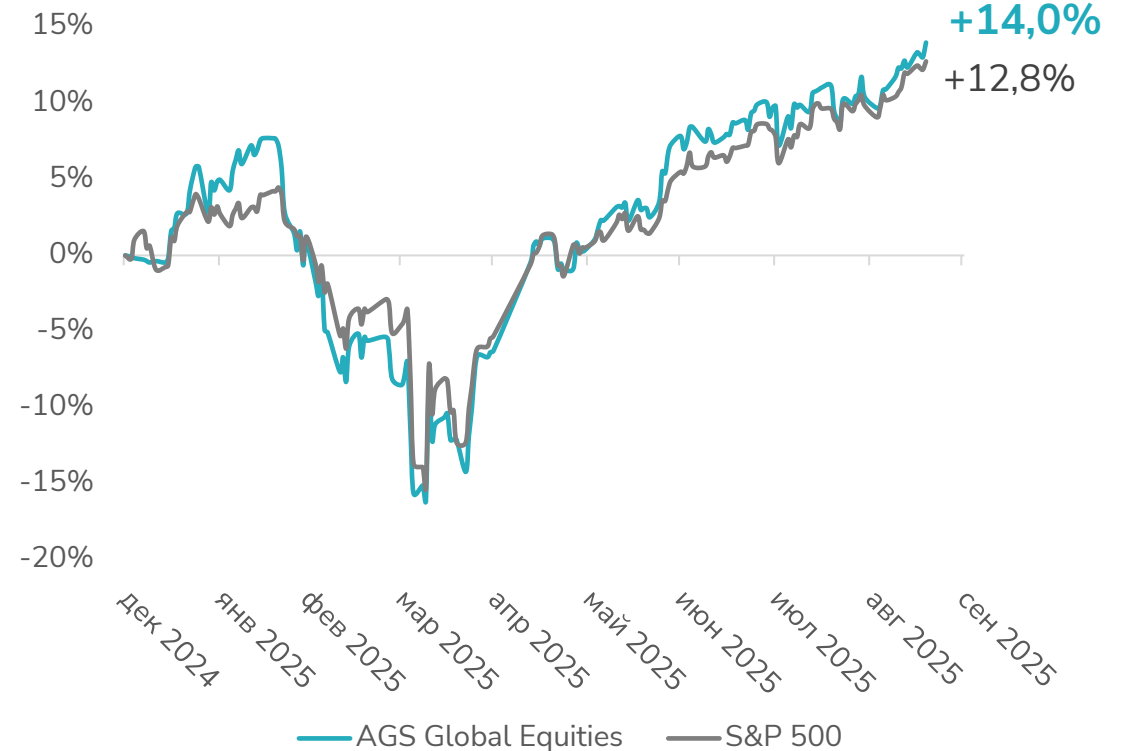


Умеренно-  
агрессивный  
риск-профиль



**География:**  
США, Канада, Европа, Гонконг,  
Китай, Великобритания и пр.

Доходность  
стратегии и бенчмарка



\* Ожидаемая доходность портфеля на ближайшие 12 мес.

# Стратегия AGS Global Equities

## Условия инвестирования

Комиссия  
за покупку

**0.5%**

min \$100

Комиссия  
за управление

**1.5%**

в год

Комиссия  
за успех

**10%**

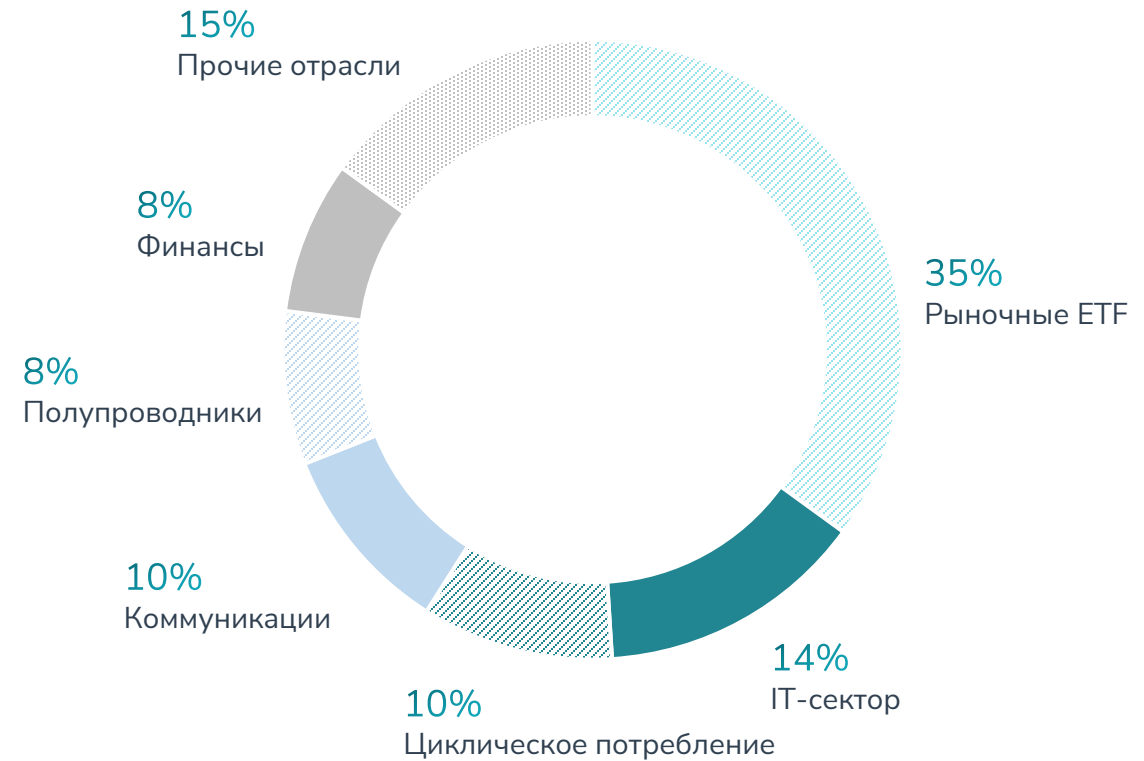
от прибыли фонда

Минимальная  
сумма  
подписки

**\$50k**

! Налоговые льготы МФЦА - доходы фонда МФЦА не облагаются налогом

## Структура эмитентов по отраслям



# Стратегия AGS Global Equities

## Преимущества фонда



Ежедневная ликвидность



**50% портфеля – качественные эмитенты**  
с наибольшим потенциалом рынка (наши топ-пики);  
высокая диверсификация остальной части портфеля



**В руках управляющих с многолетним опытом –**  
Управление фондом и ребалансировка портфеля

## Топ-10 эмитентов портфеля

	Эмитент	Вес
1	<b>Amazon</b>	7,9%
2	<b>Meta</b>	7,1%
3	<b>Microsoft</b>	6,4%
4	<b>Nvidia</b>	5,6%
5	<b>TSMC</b>	3,8%
6	<b>Visa</b>	3,4%
7	<b>Spotify</b>	3,4%
8	<b>Broadcom</b>	3,3%
9	<b>Apple</b>	3,0%
10	<b>Uber</b>	2,5%

# Доверительное управление

Стратегия AGS Global Fixed Income

# Стратегия AGS Global Fixed Income

## Инвестиции в еврооблигации развитых и развивающихся рынков

Валюта инвестирования

**USD**

Доходность с момента запуска (2017-2025)

**+47,9%**

+24,9% бенчмарк

Ожидаемая доходность

**8%**

Годовых\*



**25+** эмитентов в портфеле



Умеренный риск-профиль

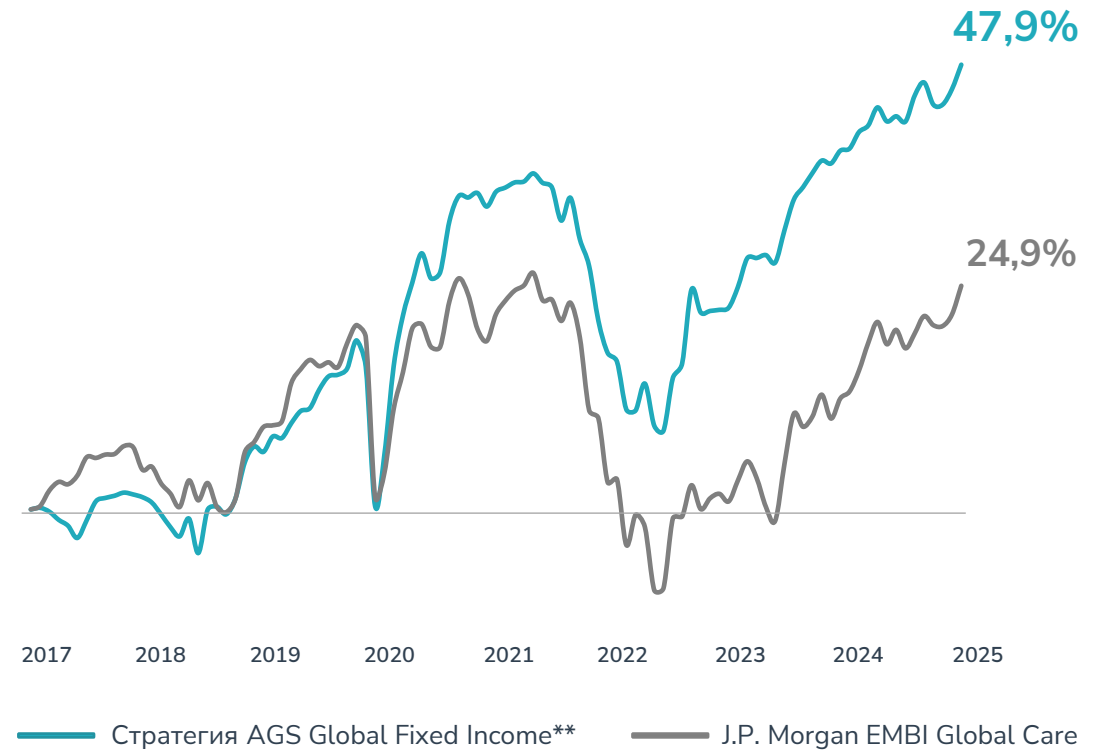


**BB/BB-** Кредитный рейтинг



**3,9 лет** Дюрация портфеля

## Доходность стратегии и бенчмарка



\* Доходность к погашению портфеля фонда по состоянию на 31.08.2025

\*\* в т.ч. доходность фонда Oceanview Global Fixed Income SP под управлением управляющего фондом AGS Global Fixed Income (до 09.10.2024)

# Стратегия AGS Global Fixed Income

## Условия инвестирования

Комиссия  
за покупку

**0.5%**

min \$100

Комиссия  
за управление

**1.0%**

в год

Комиссия  
за успех

**5.0%**

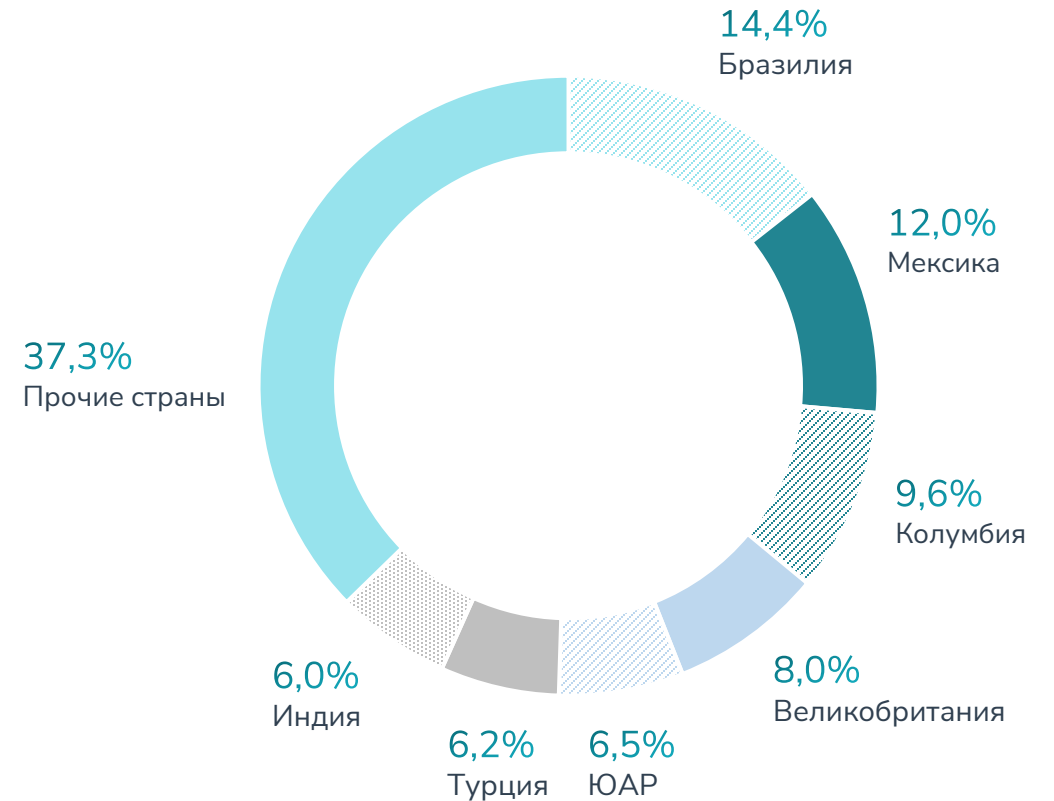
от прибыли фонда

Минимальная  
сумма  
подписки

**\$50k**

! Налоговые льготы МФЦА - доходы фонда МФЦА не облагаются налогом

## Структура эмитентов по странам



# Стратегия AGS Global Fixed Income

## Преимущества фонда



**Ежедневная ликвидность**



**Качественные эмитенты в составе портфеля** из развивающихся рынков (Бразилия, Турция, Мексика и др.), суверенный и корпоративный долг



**Управление рисками на случай ухудшения макро-фона:**

- управление дюрацией фонда
- покупка облигаций с высоким соотношением доходности против риска
- покупка облигаций, которые на данный момент не справедливо оценены рынком

## Топ-7 эмитентов портфеля

Наименование	Эмитент	Страна	YTM, %	Доля
Telegram 9 06/05/30	<b>Telegram</b>	Глобал	9,1	6,0%
Vedanta 10 7/8 09/17/29	<b>Vedanta</b>	Индия	10,3	4,2%
Latam Airlines 7 7/8 04/15/30	<b>Latam Airlines</b>	Чили	7,1	4,1%
Metalsa 3 3/4 05/04/31	<b>Metalsa</b>	Мексика	6,9	4,1%
FS Bioenergia 8 5/8 06/25/33	<b>FS</b>	Бразилия	8,6	4,0%
Volcan 8 3/4 12/30/30	<b>Volcan</b>	Перу	8,6	4,0%
Nemak 3 5/8 06/28/31	<b>Nemak</b>	Мексика	6,8	3,3%
<b>Итого</b>			<b>7,9</b>	
<b>Всего позиций</b>				<b>42</b>

# Стратегия AGS Global Fixed Income

Как мы отбираем эмитентов в фонд?



## Высокое соотношение доходности относительно риска

Надежные имена, недооценённые рынком, и спекулятивные имена, которые обладают низким кредитным качеством, но с высокой абсолютной доходностью



## Наличие катализаторов

Например, существенное ожидаемое улучшение кредитного качества на горизонте года или большие макро-драйверы



## Диверсифицированный портфель

Максимальная доля одного эмитента в фонде составляет не более 10%.  
Региональная / секторальная экспозиция – не более 25%

# Решения по управлению благополучием для высокопостоятельных инвесторов

# Индивидуальные фонды в МФЦА

Увеличение доходности портфеля за счет оптимизации структуры владения активами – создание индивидуального закрытого фонда для частных инвесторов

Для портфелей от **\$3 000 000**



## Гибкость и конфиденциальность

Правила фонда в соответствии  
с английским правом



## Все активы под одним “зонтиком”

Финансовые активы,  
недвижимость, бизнес



## Юридическая протекция активов

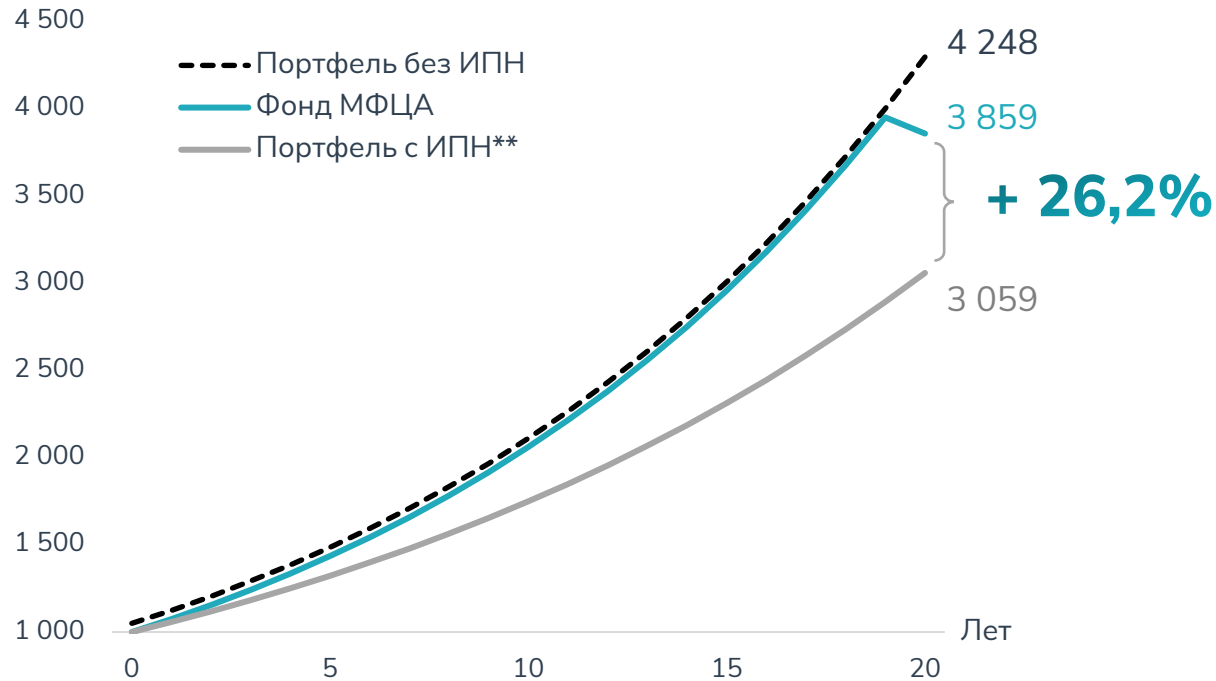
В случае ареста паев /  
наследственного процесса

**Management Fee AGS:** от \$50 000 в год – для фондов-холдингов от 0.5% (годовых) – для фондов финансовых инструментов

# Индивидуальные фонды в МФЦА

Срок создания фонда – от 3 до 5 месяцев

## Финансовый эффект\* от использования закрытых фондов в МФЦА



## Преимущества применяемого налогообложения



Сальдирование налоговой базы



Перенос убытков на будущие периоды



Отсрочка уплаты ИПН до вывода из фонда

\* На примере портфеля в \$1000; предпосылки: валовая доходность до налогов – 7.5% в USD; укрепление USD к тенге -5.0% в год; ставка ИПН – 10.0%

\*\* Без сальдирования прибылей и убытков (в текущей редакции НК РК)

# Страховые продукты

в партнерстве с International Assurance PCC Ltd.

Страховой полис с инвестиционной составляющей ([Linked Investment Policy](#))

## Преимущества:

- ❖ **Активы полиса – вне наследственной массы**
- ❖ **«Налоговые каникулы»** – реинвестирование без налоговых потерь; уплата ИПН от чистого финреза по факту закрытия полиса (или страховой выплаты)
- ❖ **Конфиденциальность активов:** без ежегодного декларирования
- ❖ **Гибкое пополнение и вывод средств,** в т.ч. криптовалютой
- ❖ **Возможность замены выгодоприобретателей**
- ❖ **Полный доступ к линейке продуктов AGS**
- ❖ **AGS – уполномоченный доверительный управляющий;** индивидуальное сопровождение портфеля



**INTERNATIONAL**  
ASSURANCE

**\$500m** – страховой портфель

**100% страхового портфеля** – в перестраховании от Lloyds, Gen Re, Generali

**60** стран присутствия

**Лицензия на страховую деятельность** от Financial Services Commission острова Маврикий

**Условия:**

Комиссия за пополнение: от 1.7%

Management Fee – от 1.5% ежегодно

# Abylai Global Solutions Ltd.



<https://abylaigs.kz>



[info@abylaigs.kz](mailto:info@abylaigs.kz)





+7 717 269-71-43



Z05T3E5, Казахстан, Астана, Мангилик Ел 55/22 оф 232, С4.3

БИН 220440900175



**Спасибо за внимание!**

# Дисклеймер

ABYLAI GLOBAL SOLUTIONS LTD. частная компания Международного финансового центра "Астана", находящаяся по следующему адресу: Z05T3E5, Казахстан, Астана, Мангилик Ел 55/22 оф 232, С4.3 E-mail: [info@abylaigs.kz](mailto:info@abylaigs.kz), <https://abylaigs.kz/>, под идентификационным номером 220440900175. Лицензия AFSA-A-LA-2023-0001 на осуществление брокерской, дилерской, кастодиальной деятельности, оказание услуг инвестиционного консультирования и доверительного управления (в т.ч. средствами инвестиционных фондов), выданная Комитетом МФЦА по Регулированию Финансовых Услуг (AFSA). Предоставляемые услуги доступны только профессиональным клиентам и рыночным контрагентам в соответствии с Правилами ведения бизнеса МФЦА.

Настоящий материал является Рекламным Материалом (Financial Promotion), как он определен в нормативно-правовых актах МФЦА. Информация предназначена исключительно для Квалифицированных (Профессиональных) Инвесторов или Рыночных Контрагентов, как они определены в нормативно-правовых актах МФЦА, и не является побуждением к действию для иных лиц.

Указанная информация не является исчерпывающей и подготовлена только в информационных целях и носит исключительно ознакомительный характер. Информация не содержит описания всех рисков, присущих инвестированию на рынке ценных бумаг, равно как в информации не принимаются во внимание личные инвестиционные цели, финансовые условия или нужды каждого конкретного инвестора. Информация не является какого-либо рода офертой, не подразумевалась в качестве оферты или приглашения делать оферты, не является прогнозом событий, инвестиционным анализом или профессиональным советом, не имеет целью рекламу, размещение или публичное предложение любых ценных бумаг, продуктов или услуг, если прямо не предусматривается иное. Настоящее сообщение не является призывом к отказу от приобретения услуг/продуктов иных финансовых организаций, банков, прочих организаций и учреждений и не преследует цели формирования негативной деловой репутации иных финансовых организаций, банков, прочих организаций и учреждений, и их продуктов. Любые оценки и/или сведения, касающиеся деятельности иных финансовых организаций, банков, прочих организаций и учреждений, выражают субъективную оценку ситуации в соответствии с информацией, легально полученной и доступной на момент подготовки настоящего сообщения. Не является индивидуальной инвестиционной рекомендацией.

Инвестирование в указанные финансовые продукты сопряжено с рисками, в том числе с риском частичной потери инвестированных средств в связи с возможным неблагоприятным влиянием разного рода факторов.

Упомянутые финансовые инструменты могут не подходить соответствующему клиенту. Предполагаемое отдельными инвестиционными стратегиями в рамках деятельности по доверительному управлению ценными бумагами размещение активов в ценные бумаги, предназначенные для профессиональных клиентов или рыночных контрагентов, в том числе в ценные бумаги иностранных эмитентов, не допущенных к обращению на биржах, а также иностранные финансовые инструменты, не квалифицированные в качестве ценных бумаг в соответствии с Актами МФЦА возможно исключительно в случаях, если клиент признан профессиональным клиентом или рыночным контрагентом в соответствии с Правилами ведения бизнеса МФЦА. Прежде чем приобрести инвестиционный продукт, следует внимательно ознакомиться с повышенными рисками, связанными с финансовыми инструментами, с ограничениями, установленными Актами МФЦА в отношении финансовых инструментов, предназначенных для профессиональных клиентов или рыночных контрагентов, и особенностями оказания услуг квалифицированным профессиональным клиентам или рыночным контрагентам. Налогоплательщик обязан осуществлять выплату налогов в соответствие с применимой юрисдикцией.

За определенный вид финансовых услуг, Компания может начислять комиссии. С подробной информацией о размерах и условиях комиссионных сборов можно ознакомиться самостоятельно через корпоративный сайт компании или получить полную информацию от представителей Компании.

Ответственность за содержание и достоверность материалов третьих лиц, в том числе, но не ограничиваясь, новостных, аналитических, несут источники материалов.

Информация для получателей финансовых услуг и клиентов: <https://abylaigs.kz/disclosure>